

Активация

Вход в приложение

Смена пароля

Смена email /
телефона

Настройка ДФА

Настройка ДФА
по СМС

1 Получите логин



или



2

3

4

5

Вас приветствует сервис «Золотая Корона»

Вход в сервис

Логин, телефон или почта

Пароль

Забыли пароль?

Войти

Активация аккаунта (для нового пользователя)

Вход в систему

Инструкция по входу в систему

На главную страницу

Русский | English

Введите свой логин

Логин

Войти

6

Сменить пользователя

Введите адрес электронной почты пользователя

или

Сменить пользователя

Введите номер телефона пользователя

+ Телефон

Далее

Далее

7 Получите разовый пароль



или



8

9

На главную страницу

Введите разовый пароль

Разовый пароль

Далее

Имя пользователя

Новый пароль

Новый пароль повторно

Длина пароля не менее 8 символов
Пароли совпадают

Установить

Активация

Вход в приложение

Смена пароля

Смена email /
телефона

Настройка ДФА

Настройка ДФА
по СМС

1

2

3

4

5

Вас приветствует сервис «Золотая Корона – Денежные переводы»!

Благодарим Вас за сотрудничество и надеемся, что работа в нашем сервисе будет для Вас приятна и удобна. Прежде чем начать работу, ознакомьтесь, пожалуйста, с мерами безопасности, которые Вам необходимо соблюдать:

УБЕДИТЕСЬ, что адрес сайта начинается с «https://».

Вход в систему

Инструкция по входу в систему

Вход в сервис RU | EN

Логин, телефон или почта

Пароль

Забыли пароль?

Войти

Активация аккаунта (для нового пользователя)

ВЫБОР ПУНКТА

ЗАО Коммерческий банк, Отделение 0001

ЗАО Коммерческий банк, Отделение 0002

ЗАО Коммерческий банк, Отделение 0003

Выбрать пункт

- Если в вашей учётной записи неподтвержденный email/телефон, будет предложено подтвердить его (на email/телефон отправляется разовый код).
 - Если включена ДФА по СМС или с помощью приложения, нужно сделать настройку «второго фактора».
 - Если ДФА по СМС или с помощью приложения уже настроена, нужно ввести разовый код.

***Примечание:** Шаги 4 - 5 выполняются, если выбор пункта настроен вашим администратором.

Служба поддержки: support@perevod-korona.com

Активация

Вход в приложение

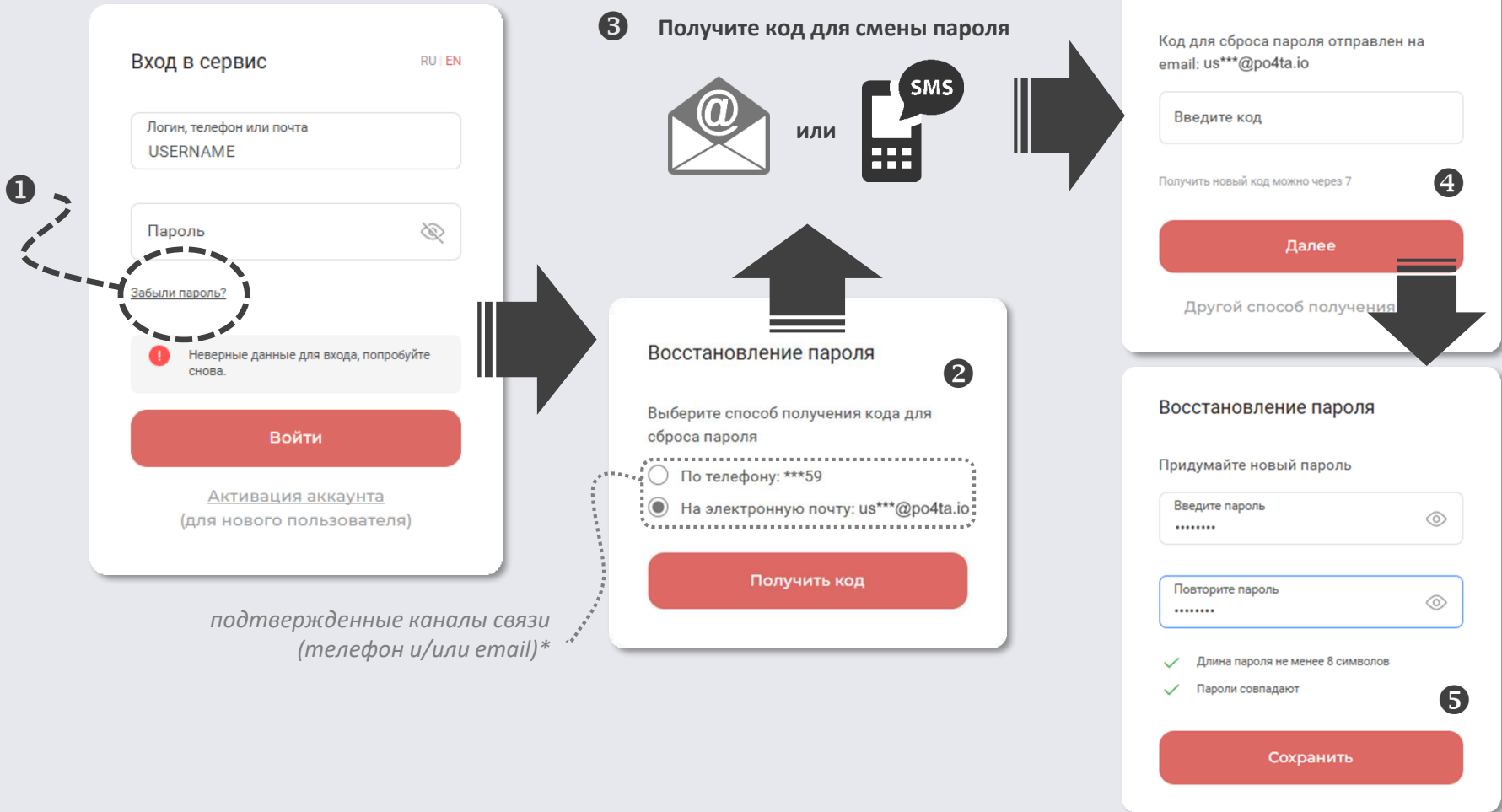
Смена пароля

Смена email /
телефона

Настройка ДФА

Настройка ДФА
по СМС

(А) При входе в приложение (АРМ ДП)



***Внимание!** Если нет подтвержденных каналов связи, этот способ смены пароля недоступен.

Активация

Вход в приложение

Смена пароля

Смена email /
телефона

Настройка ДФА

Настройка ДФА
по СМС

(Б) В личном кабинете сервиса авторизации

1

Вход в сервис

Логин, телефон или почта

Пароль

Войти

Активация аккаунта

3

Логин
USERNAME

subject
USERNAME

Изменить пароль

Выйти

Полное имя
Иванов Иван Ива..

Телефон
+79130000001

4

Личный кабинет

Изменение пароля

Введите текущий пароль

Введите новый пароль

Введите новый пароль еще раз

Длина пароля не менее 8 символов
Пароли совпадают

Изменить

- Если в вашей учётной записи неподтвержденный email/телефон, будет предложено подтвердить его (на email/телефон отправляется разовый код).
- Если включена ДФА по СМС или с помощью приложения, нужно сделать настройку «второго фактора».
- Если ДФА по СМС или с помощью приложения уже настроена, нужно ввести разовый код.

Активация

Вход в приложение

Смена пароля

Смена email /
телефона

Настройка ДФА

Настройка ДФА
по СМС

(А) Через вашего администратора

или

(Б) Самостоятельно* в личном кабинете сервиса авторизации

1 Войдите в личный кабинет

*Примечание: Возможно, если настроено вашим администратором.

Активация

Вход в приложение

Смена пароля

Смена email /
телефона

Настройка ДФА

Настройка ДФА
по СМС



ДФА - 2-факторная аутентификация:

для входа в приложение АРМ ДП нужно ввести логин/email/телефон + пароль + разовый пароль из приложения Google Authenticator

- 1 Чтобы установить Google Authenticator на вашем мобильном устройстве, отсканируйте QR-код ниже



- 2
- 3
- 4
- 5

Вас приветствует сервис «Золотая Корона»

Вход в сервис

Логин, телефон или почта

Пароль

Забыли пароль?

Войти

Активация аккаунта (для нового пользователя)

Вход в систему

Инструкция по входу в систему

Сменить пользователя

Пользователь

Настроить второй фактор через Google Authenticator

- Если вы входите по email/телефону, который еще не подтвержден, будет предложено подтвердить его (на email/телефон отправляется разовый код). Затем переход к шагу 5.

Активация


Вход в приложение

Смена пароля

Смена email /
телефона

Настройка ДФА

Настройка ДФА
по СМС



6 Двухфакторная аутентификация

- Установите приложение Google Authenticator с сайта Google Play или App Store
- Откройте приложение и выберите Начать
- Нажмите Сканировать штрихкод и считайте штрихкод с экрана:

[Показать/скрыть QR](#)



- Или нажмите Ввести ключ и введите вручную предложенный ключ:

4XIW7RLNRRNV5HS

- Убедитесь, что включен параметр По времени

Далее

7 Чтобы добавить учетную запись, в приложении Google Authenticator отсканируйте QR-код или введите ключ



8



Введите разовый пароль из Google Authenticator

9

Продолжить

Внимание! Если вы удалили приложение, сменили номер телефона или потеряли мобильное устройство, обратитесь к вашему администратору для сброса настроек ДФА.

Активация

Вход в приложение

Смена пароля

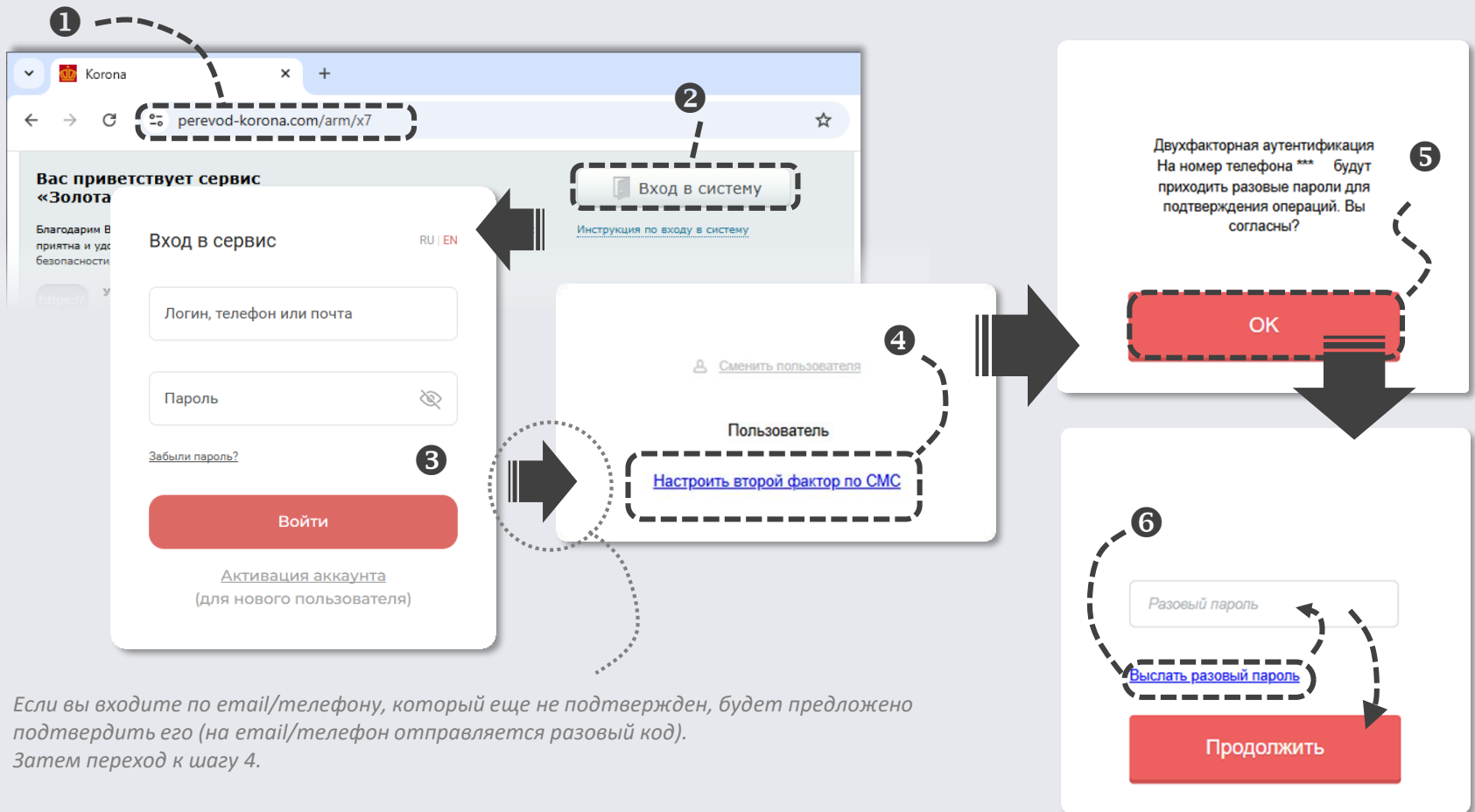
Смена email /
телефона

Настройка ДФА

Настройка ДФА
по СМС



ДФА - 2-хфакторная аутентификация:
для входа в приложение АРМ ДП нужно ввести логин/email/телефон + пароль + разовый пароль из СМС



- Если вы входите по email/телефону, который еще не подтвержден, будет предложено подтвердить его (на email/телефон отправляется разовый код). Затем переход к шагу 4.